

# Azərbaycan Respublikasının Əhalisi

Əhalinin sayı (ilin əvvəlinə)

İllər	Əhalinin sayı - cəmi, min nəfər	o cümlədən:		Əhalinin ümumi sayına nisbətən, faizlə	
		Şəhər yerləri üzrə	Kənd yerləri üzrə	Şəhər yerləri üzrə	Kənd yerləri üzrə
2000	8032,8	4107,3	3925,5	51,1	48,9
2001	8114,3	4149,1	3965,2	51,1	48,9
2002	8191,4	4192,6	3998,8	51,2	48,8
2003	8269,2	4237,6	4031,6	51,2	48,8
2004	8349,1	4358,4	3990,7	52,2	47,8
2005	8447,4	4423,4	4024,0	52,4	47,6
2006	8553,1	4502,4	4050,7	52,6	47,4
2007	8666,1	4564,2	4101,9	52,7	47,3
2008	8779,9	4652,2	4127,7	53,0	47,0
2009	8897,0	4727,8	4169,2	53,1	46,9
2010	8997,6	4774,9	4222,7	53,1	46,9
2011	9111,1	4829,5	4281,6	53,0	47,0
2012	9235,1	4888,7	4346,4	52,9	47,1
2013	9356,5	4966,2	4390,3	53,1	46,9
2014	9477,1	5045,4	4431,7	53,2	46,8
2015	9593,0	5098,3	4494,7	53,1	46,9
2016	9705,6	5152,4	4553,2	53,1	46,9
2017	9810,0	5199,0	4611,0	53,0	47,0
2018	9898,1	5237,8	4660,3	52,9	47,1
2019	9981,5	5273,9	4707,6	52,8	47,2
2020	10067,1	5312,0	4755,1	52,8	47,2
2021	10119,1	5358,5	4760,6	53,0	47,0

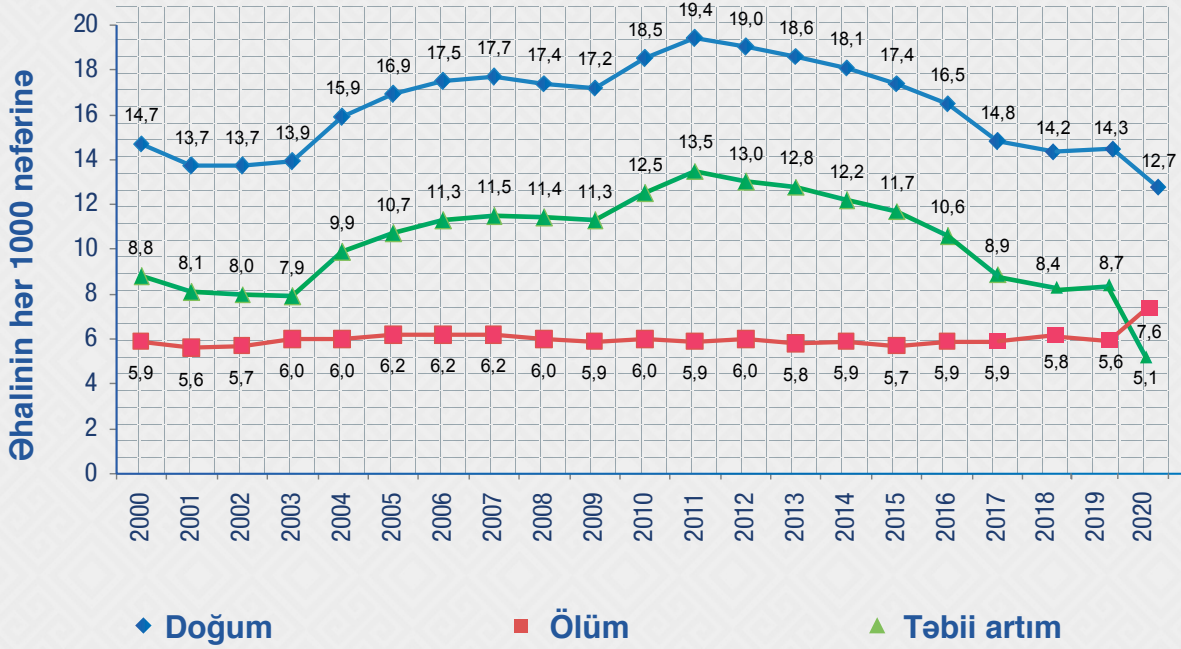


## Doğum, ölüm və təbii artım

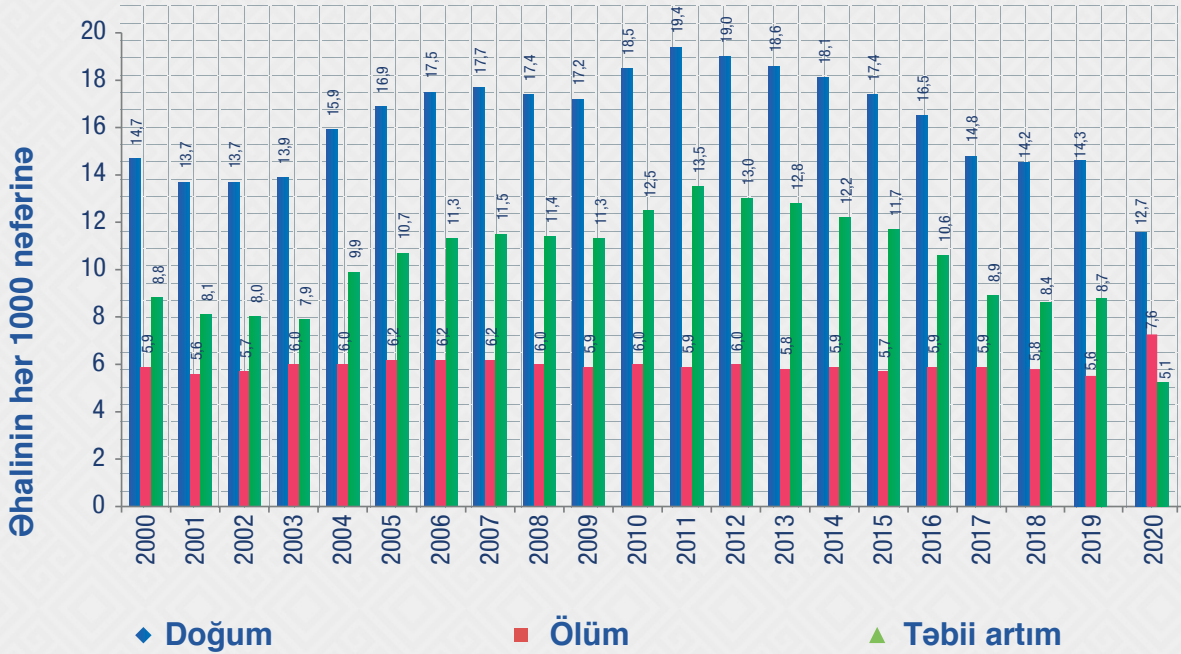
İllər	Nəfərle			Əhalinin hər 1000 nəfərinə		
	Doğulanların sayı	Ölənlerin sayı	Təbii artım	Doğulanların sayı	Ölənlerin sayı	Təbii artım
2000	116994	46701	70293	14,7	5,9	8,8
2001	110356	45284	65072	13,7	5,6	8,1
2002	110715	46522	64193	13,7	5,7	8,0
2003	113467	49001	64466	13,9	6,0	7,9
2004	131609	49568	82041	15,9	6,0	9,9
2005	141901	51962	89939	16,9	6,2	10,7
2006	148946	52248	96698	17,5	6,2	11,3
2007	151963	53655	98308	17,7	6,2	11,5
2008	152086	52710	99376	17,4	6,0	11,4
2009	152139	52514	99625	17,2	5,9	11,3
2010	165643	53580	112063	18,5	6,0	12,5
2011	176072	53762	122310	19,4	5,9	13,5
2012	174469	55017	119452	19,0	6,0	13,0
2013	172671	54383	118288	18,6	5,8	12,8
2014	170503	55648	114855	18,1	5,9	12,2
2015	166210	54697	111513	17,4	5,7	11,7
2016	159464	56648	102816	16,5	5,9	10,6
2017	144041	57109	86932	14,8	5,9	8,9
2018	138982	57250	81732	14,2	5,8	8,4
2019	141179	55916	85263	14,3	5,6	8,7
2020	126571	75647	50924	12,7	7,6	5,1



## Doğumun, ölümün və təbii artımın ümumi əmsalları



## Doğumun, ölümün və təbii artımın ümumi əmsalları



**Əhalinin yaş qrupları üzrə hər 1000 kişiə düşən qadınların sayı  
(ilin əvvəlinə)**

Yaş qrupları	2008	2009	2010	2011	2012	2013	2014	2015	2016	2017	2018	2019	2020	2021
<b>Cəmi əhali</b>	1025	1022	1019	1017	1015	1013	1011	1009	1007	1006	1005	1003	1002	1002
O cümlədən yaşda:														
0-4	875	870	867	863	860	859	860	863	868	872	875	877	880	880
5-9	886	878	874	874	876	875	871	867	864	860	860	861	864	869
10-14	920	913	904	897	888	885	878	876	874	876	876	872	868	864
15-19	984	973	955	938	931	921	913	905	898	888	885	880	876	875
20-24	1028	1020	1018	1013	1000	988	976	957	940	932	923	913	907	903
25-29	1009	1014	1020	1024	1030	1029	1023	1021	1016	1002	989	976	957	942
30-34	1033	1021	1012	1008	1005	1009	1017	1024	1028	1034	1030	1024	1022	1018
35-39	1076	1070	1068	1060	1053	1038	1026	1016	1012	1008	1012	1019	1026	1031
40-44	1087	1092	1088	1085	1081	1080	1076	1073	1066	1060	1042	1031	1020	1017
45-49	1058	1067	1080	1092	1098	1099	1101	1098	1095	1090	1090	1087	1083	1077
50-54	1070	1073	1071	1067	1071	1078	1084	1096	1109	1115	1117	1118	1114	1111
55-59	1113	1107	1105	1106	1107	1102	1103	1100	1096	1097	1107	1112	1123	1136
60-64	1177	1182	1173	1167	1161	1161	1155	1155	1154	1154	1148	1148	1142	1139
65-69	1264	1262	1270	1269	1259	1251	1260	1251	1239	1237	1230	1222	1219	1221
70 və yuxarı	1440	1427	1425	1427	1435	1450	1455	1461	1464	1458	1458	1462	1448	1440



## Əhalinin yaş qrupları üzrə bölgüsü (ilin əvvəlinə)

Min nəfərə														
Yaş qrupları	2008	2009	2010	2011	2012	2013	2014	2015	2016	2017	2018	2019	2020	2021
<b>Cəmi əhali</b>	8779,9	8897,0	8997,6	9111,1	9235,1	9356,5	9477,1	9593,0	9705,6	9810,0	9898,1	9981,5	10067,1	10119,1
<b>O cümlədən yaşda:</b>														
0-4	624,4	640,9	670,1	712,5	765,2	812,6	832,8	851,4	851,9	835,5	805,1	771,8	742,9	703,8
5-9	655,4	648,2	634,8	626,1	623,0	620,7	638,3	666,9	709,3	761,9	809,2	829,7	847,8	848,8
10-14	803,6	763,9	725,8	693,8	664,3	653,8	647,5	634,4	625,7	622,4	619,9	637,6	666,0	708,2
15-19	937,4	922,5	905,2	875,6	844,4	801,9	762,8	724,9	693,0	663,6	652,9	646,8	633,4	624,5
20-24	900,3	925,8	939,2	946,2	944,6	937,2	920,3	902,8	873,3	842,2	799,9	760,6	723,0	690,4
25-29	771,1	794,5	819,9	843,2	873,0	898,2	923,6	936,8	943,6	941,9	934,2	916,8	899,4	869,5
30-34	635,8	659,4	684,4	712,8	736,5	767,2	791,5	816,9	840,0	870,2	895,2	919,8	932,9	939,4
35-39	647,5	634,0	624,9	618,3	626,4	633,5	655,9	680,9	709,3	732,9	763,7	787,8	812,9	835,9
40-44	664,6	668,9	664,6	663,3	653,1	646,6	629,4	620,3	613,8	622,0	629,0	651,3	676,0	704,2
45-49	663,8	678,6	680,1	674,1	670,4	662,0	660,7	657,0	655,7	646,1	639,6	622,6	613,4	606,6
50-54	459,6	510,9	555,8	600,9	629,5	653,4	664,4	666,4	660,7	657,3	649,3	648,6	645,0	643,2
55-59	305,8	323,8	348,1	372,6	407,2	443,6	492,2	536,3	580,7	608,8	632,4	643,7	646,0	638,9
60-64	151,3	180,2	209,7	244,2	266,2	287,6	304,0	327,3	351,1	384,9	419,5	466,1	508,5	549,3
65-69	193,8	161,5	138,5	120,7	122,9	136,4	163,4	190,4	222,3	242,5	262,3	277,3	299,3	318,7
70 və yuxarı	365,5	383,9	396,5	406,8	408,4	401,8	390,3	380,3	375,2	377,8	385,9	401,0	420,6	437,7

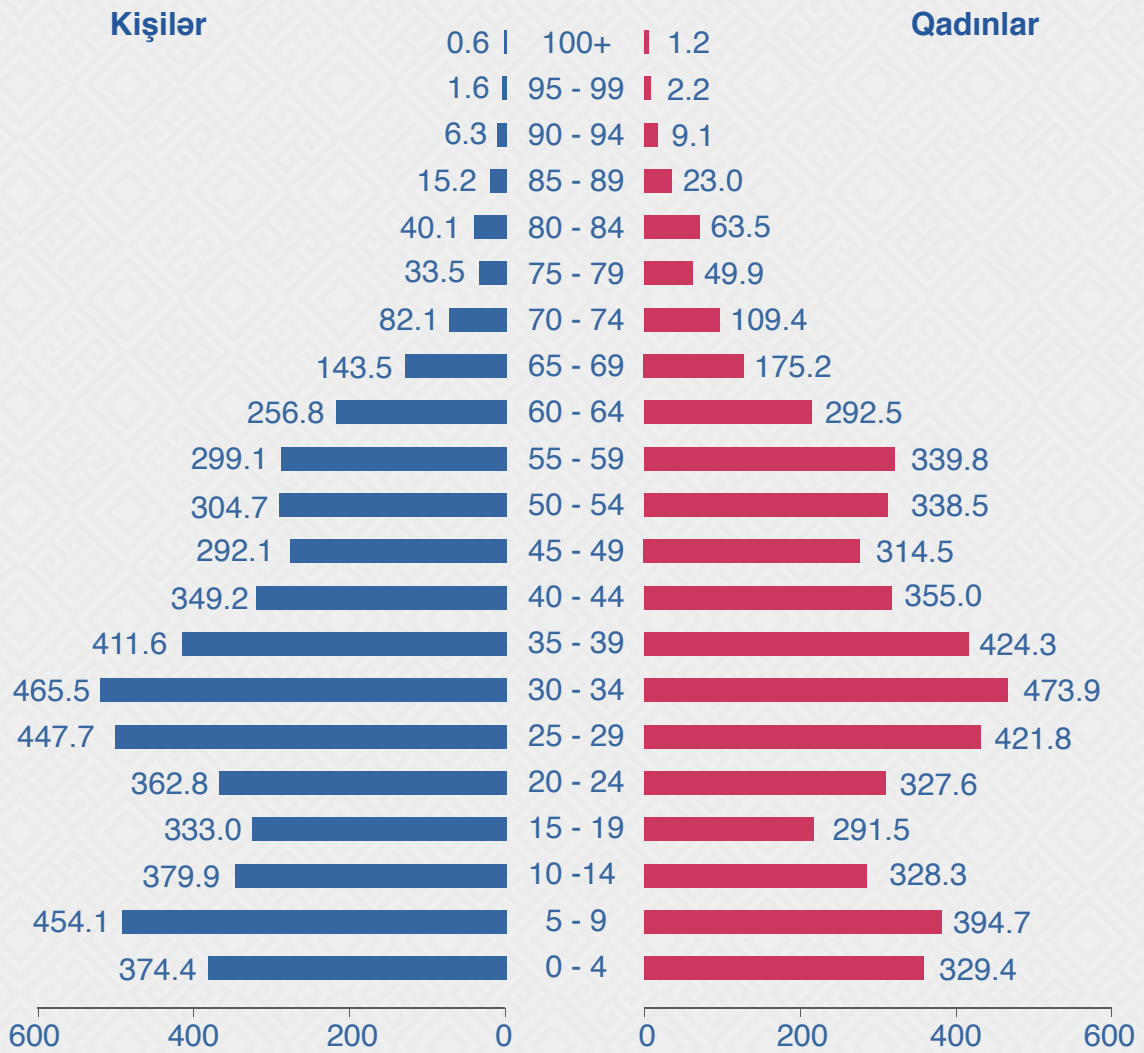


## Əhalinin yaş qrupları üzrə bölgüsü (ilin əvvəlinə)

Yekuna görə, faizlə														
Yaş qrupları	2008	2009	2010	2011	2012	2013	2014	2015	2016	2017	2018	2019	2020	2021
<b>Cəmi əhali</b>	100,0	100,0	100,0	100,0	100,0	100,0	100,0	100,0	100,0	100,0	100,0	100,0	100,0	100,0
<b>O cümlədən yaşda:</b>														
0-4	7,1	7,2	7,4	7,8	8,3	8,7	8,8	8,9	8,8	8,5	8,1	7,7	7,4	7,4
5-9	7,5	7,3	7,1	6,9	6,7	6,6	6,7	6,9	7,3	7,8	8,2	8,3	8,4	8,4
10-14	9,1	8,6	8,1	7,6	7,2	7,0	6,8	6,6	6,4	6,3	6,3	6,4	6,6	6,6
15-19	10,7	10,4	10,1	9,6	9,1	8,6	8,1	7,6	7,1	6,8	6,6	6,5	6,3	6,3
20-24	10,2	10,4	10,4	10,4	10,2	10,0	9,7	9,4	9,0	8,6	8,1	7,6	7,2	7,2
25-29	8,8	8,9	9,1	9,3	9,5	9,6	9,7	9,8	9,7	9,6	9,4	9,2	8,9	8,9
30-34	7,2	7,4	7,6	7,8	8,0	8,2	8,4	8,5	8,7	8,9	9,0	9,2	9,3	9,3
35-39	7,4	7,1	6,9	6,8	6,8	6,8	6,9	7,1	7,3	7,5	7,7	7,9	8,1	8,1
40-44	7,6	7,5	7,4	7,3	7,1	6,9	6,6	6,5	6,3	6,3	6,3	6,5	6,7	6,7
45-49	7,6	7,6	7,6	7,4	7,3	7,1	7,0	6,8	6,8	6,6	6,5	6,2	6,1	6,1
50-54	5,2	5,8	6,2	6,6	6,8	7,0	7,0	6,9	6,8	6,7	6,6	6,5	6,4	6,4
55-59	3,5	3,6	3,9	4,1	4,4	4,7	5,2	5,6	6,0	6,2	6,4	6,5	6,4	6,4
60-64	1,7	2,0	2,3	2,7	2,9	3,1	3,2	3,4	3,6	3,9	4,2	4,7	5,0	5,0
65-69	2,2	1,8	1,5	1,3	1,3	1,4	1,7	2,0	2,3	2,5	2,7	2,8	3,0	3,0
70 və yuxarı	4,2	4,4	4,4	4,4	4,4	4,3	4,2	4,0	3,9	3,8	3,9	4,0	4,2	4,2



2021-ci ilin əvvəlinə Azərbaycan Respublikası əhalisinin  
cins və yaş üzrə tərkibi (min nəfər)



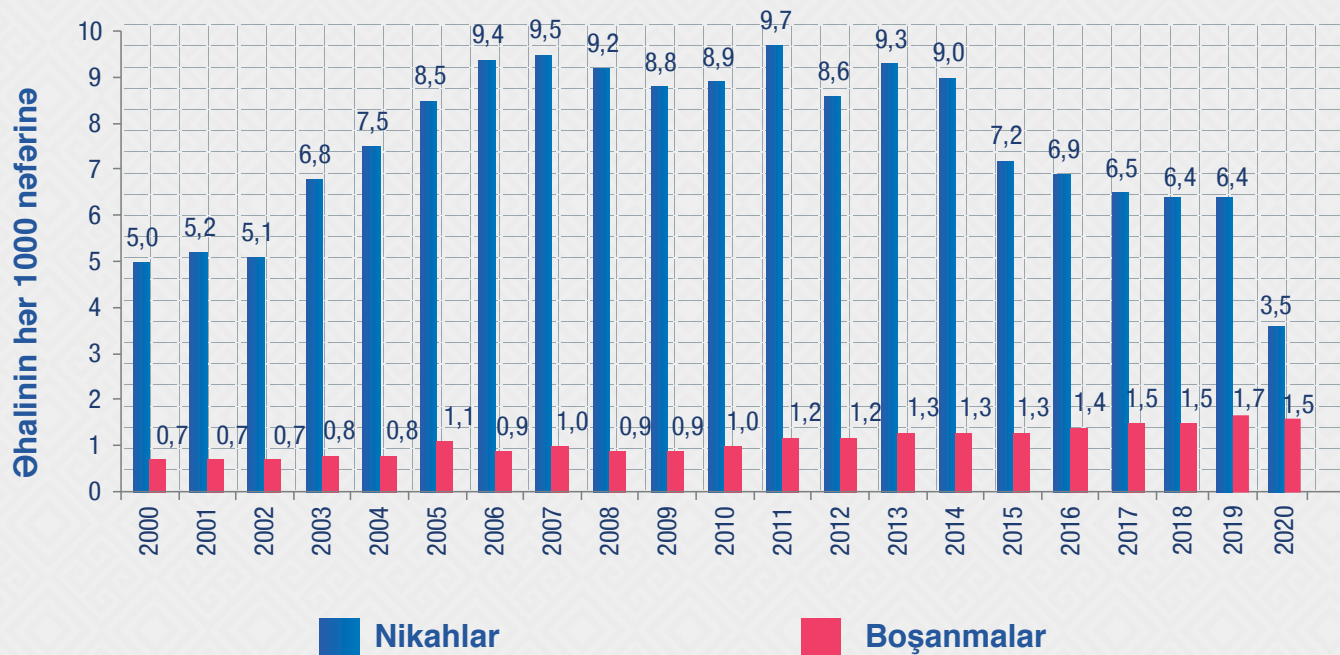
## Nikah və boşanmalar

İllər	Nikahların sayı	Boşanmaların sayı	Əhalinin hər 1000 nəfərinə	
			Nikahların sayı	Boşanmaların sayı
2000	39611	5478	5,0	0,7
2001	41861	5382	5,2	0,7
2002	41661	5738	5,1	0,7
2003	56091	6671	6,8	0,8
2004	62177	6914	7,5	0,8
2005	71643	8895	8,5	1,1
2006	79443	7817	9,4	0,9
2007	81758	8340	9,5	1,0
2008	79964	7933	9,2	0,9
2009	78072	7784	8,8	0,9
2010	79172	9061	8,9	1,0
2011	88145	10747	9,7	1,2
2012	79065	11087	8,6	1,2
2013	86852	11730	9,3	1,3
2014	84912	12088	9,0	1,3
2015	68773	12764	7,2	1,3
2016	66771	13114	6,9	1,4
2017	62923	14514	6,5	1,5
2018	62484	14857	6,4	1,5
2019	63869	17148	6,4	1,7
2020	35348	14628	3,5	1,5

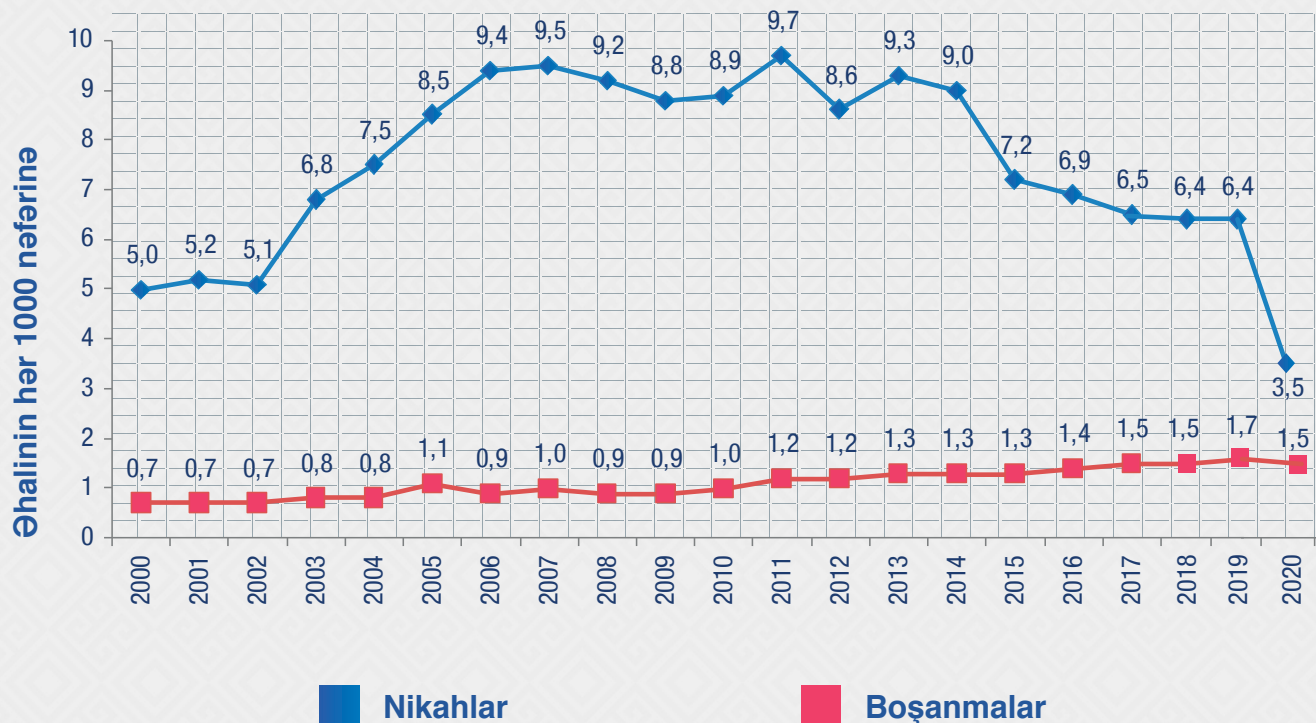




## Nikah və boşanmaların ümumi əmsalları



## Nikah və boşanmaların ümumi əmsalları



**Azərbaycan Respublikasının şəhər və rayonlarının  
ərazisi, əhalisinin sayı, sıxlığı və yaşayış məntəqələrinin sayı**

Şəhər və rayonların adları	Ərazi (min kv.km) <sup>1)</sup>	Əhalinin sayı (01.01.2021-ci il vəziyyətinə, min nəfər)	01.01.2021-ci il tarixə əhalinin sıxlığı (1 kv.km, nəfər)	Yaşayış məntəqələrinin sayı	o cümlədən:		
					Şəhərlər	Qəsəbələr	Kənd yaşayış məntəqələri
<b>Azərbaycan Respublikası</b>	<b>86.6</b>	<b>10119.1</b>	<b>117</b>	<b>4587</b>	<b>79</b>	<b>262</b>	<b>4246</b>
<b>Bakı şəhəri - cəmi</b>	<b>2.14</b>	<b>2300.5</b>	<b>1075</b>	<b>60</b>	<b>1</b>	<b>59</b>	<b>-</b>
<b>Abşeron iqtisadi rayonu cəmi</b> o cümlədən:	<b>3.73</b>	<b>578.8</b>	<b>155</b>	<b>48</b>	<b>3</b>	<b>13</b>	<b>32</b>
Xızı rayonu	1.67	17.2	10	29	1	3	25
Abşeron rayonu	1.97	215.2	109	16	1	8	7
Sumqayıt şəhəri	0.09	346.4	3849	3	1	2	-
<b>Gəncə-Qazax iqtisadi rayonu</b> <b>cəmi</b> o cümlədən:	<b>12,30</b>	<b>1298,9</b>	<b>106</b>	<b>580</b>	<b>13</b>	<b>46</b>	<b>521</b>
Gəncə şəhəri	0.11	335.8	3053	8	1	7	-
Qazax rayonu	0.70	98.9	141	35	1	-	34
Ağstafa rayonu	1.50	88.8	59	39	1	9	29
Tovuz rayonu	1.94	178.1	92	104	2	-	102
Şəmkir rayonu	1.66	220.7	133	66	1	7	58
Gədəbəy rayonu	1.23	101.1	82	109	1	-	108
Daşkəsən rayonu	1.05	35.4	34	49	1	5	43
Samux rayonu	1.45	59.2	41	35	1	6	28
Göygöl rayonu	0.92	65.0	71	45	1	6	38
Goranboy rayonu	1.70	105.6	62	87	2	6	79
Naftalan şəhəri	0.04	10.3	258	3	1	-	2
<b>Şəki-Zaqatala iqtisadi rayonu</b> <b>- cəmi</b> o cümlədən:	<b>8,84</b>	<b>630.4</b>	<b>71</b>	<b>349</b>	<b>6</b>	<b>7</b>	<b>336</b>
Balakən rayonu	0.94	99.6	106	59	1	1	57
Zaqatala rayonu	1.35	130.5	97	62	1	1	60
Qax rayonu	1.49	57.5	39	59	1	-	58
Şəki şəhəri	2.43	189.1	78	71	1	2	68
Oğuz rayonu	1.08	45.0	42	34	1	-	33
Qəbələ rayonu	1.55	108.7	70	64	1	3	60



<b>Lənkəran iqtisadi rayonu - cəmi o cümlədən:</b>	<b>6,07</b>	<b>953.6</b>	<b>157</b>	<b>659</b>	<b>8</b>	<b>13</b>	<b>638</b>
Astara rayonu	0.62	110.5	178	92	1	2	89
Lənkəran şəhəri	1.54	231.1	150	93	2	8	83
Lerik rayonu	1.08	86.6	80	162	1	-	161
Yardımlı rayonu	0.67	68.8	103	88	1	-	87
Masallı rayonu	0.72	229.0	318	103	1	2	100
Cəlilabad rayonu	1.44	227.6	158	121	2	1	118
<b>Quba-Xaçmaz iqtisadi rayonu - cəmi o cümlədən:</b>	<b>6,96</b>	<b>558.7</b>	<b>80</b>	<b>501</b>	<b>6</b>	<b>21</b>	<b>474</b>
Qusar rayonu	1.50	99.7	66	90	1	1	88
Xaçmaz rayonu	1.06	181.2	171	151	2	12	137
Quba rayonu	2.61	174.7	67	157	1	7	149
Şabran rayonu	1.09	60.2	55	69	1	-	68
Siyəzən rayonu	0.70	42.9	61	34	1	1	32
<b>Aran iqtisadi rayonu - cəmi o cümlədən:</b>	<b>21,15</b>	<b>2059.6</b>	<b>97</b>	<b>847</b>	<b>18</b>	<b>39</b>	<b>790</b>
Göyçay rayonu	0.74	122.4	165	56	1	-	55
Beyləqan rayonu	1.13	100.0	88	42	1	16	25
Ağcabədi rayonu	1.76	137.5	78	46	1	1	44
Bərdə rayonu	0.95	158.2	167	111	1	-	110
Neftçala rayonu	1.45	89.2	62	52	1	3	48
Biləsuvar rayonu	1.36	106.3	78	26	1	-	25
Salyan rayonu	1.60	140.8	88	51	1	2	48
Yevlax şəhəri	1.47	130.6	89	50	1	3	46
Mingəçevir şəhəri	0.14	106.4	760	1	1	-	-
Ağdaş rayonu	1.02	112.0	110	74	1	2	71
Ucar rayonu	0.83	90.1	109	30	1	-	29
Zərdab rayonu	0.86	59.7	69	42	1	1	40
Kürdəmir rayonu	1.63	118.8	73	62	1	2	59
İmişli rayonu	1.89	132.3	70	51	1	2	48
Saatlı rayonu	1.18	110.0	93	44	1	-	43
Sabirabad rayonu	1.47	180.3	123	75	1	-	74
Hacıqabul rayonu	1.60	77.1	48	31	1	5	25
Şirvan şəhəri	0.07	87.9	1256	3	1	2	-



<b>Yuxarı Qarabağ iqtisadi rayonu - cəmi</b> o cümlədən:	<b>7,33</b>	<b>691.0</b>	<b>94</b>	<b>588</b>	<b>10</b>	<b>40</b>	<b>538</b>
Cəbrayıl rayonu	1.05	82.2	78	97	1	4	92
Füzuli rayonu	1.39	134.7	97	100	2	16	82
Ağdam rayonu	1.15	205.1	178	138	1	14	123
Tərtər rayonu	0.96	105.0	109	77	2	1	74
Xocalı rayonu	1.00	29.0	29	52	1	1	50
Şuşa rayonu	0.31	34.9	113	39	1	1	37
Xocavənd rayonu	1.46	44.2	30	83	1	2	80
Xankəndi şəhəri	0.008	55.9	6988	2	1	1	-
<b>Kəlbəcər-Laçın iqtisadi rayonu - cəmi</b> o cümlədən:	<b>6,42</b>	<b>261,3</b>	<b>41</b>	<b>453</b>	<b>4</b>	<b>7</b>	<b>442</b>
Kəlbəcər rayonu	3,05	94.7	31	147	1	1	145
Laçın rayonu	1,84	79.2	43	127	1	1	125
Qubadlı rayonu	0,80	41.9	52	94	1	-	93
Zəngilan rayonu	0,73	45.5	62	85	1	5	79
<b>Dağlıq Şirvan iqtisadi rayonu - cəmi</b> o cümlədən:	<b>6,13</b>	<b>324,8</b>	<b>53</b>	<b>284</b>	<b>4</b>	<b>8</b>	<b>272</b>
Qobuistan rayonu	1.37	47.9	35	33	1	1	31
İsmayilli rayonu	2.07	87.9	42	108	1	2	105
Ağsu rayonu	1.02	81.6	80	80	1	-	79
Şamaxı rayonu	1.67	107.4	64	63	1	5	57
<b>Naxçıvan Muxtar Respublikası - cəmi</b> o cümlədən:	<b>5,50</b>	<b>461.5</b>	<b>84</b>	<b>218</b>	<b>6</b>	<b>9</b>	<b>203</b>
Naxçıvan şəhəri	0.19	95.1	501	7	1	1	5
Şərur rayonu	0.87	117.9	136	66	1	-	65
Babək rayonu	0.83	76.5	92	36	1	2	33
Ordubad rayonu	0.98	50.3	51	47	1	3	43
Culfa rayonu	0.93	47.3	51	23	1	-	22
Kəngərli rayonu	0.70	33.0	47	11	-	1	10
Şahbuz rayonu	0.84	25.3	30	24	1	1	22
Sədərək rayonu	0.16	16.1	101	4	-	1	3

1) Xəzər dənizindəki adaların sahələri daxil olmaqla.



## 2020-ci ildə ölkənin iqtisadi və inzibati rayonları üzrə bəzi demoqrafik göstəricilər

Şəhər və rayonların adları	01.01.2021-ci il vəziyyətinə əhəlinin sayı, min nəfər	Nəfər			Nikahlar	Boşanmalar
		Təbii artım	Doğulanlar	Ölənler		
<b>Azərbaycan Respublikası</b>	<b>10119.1</b>	<b>50924</b>	<b>126571</b>	<b>75647</b>	<b>35348</b>	<b>14628</b>
<b>Bakı şəhəri - cəmi o cümlədən:</b>	<b>2300.5</b>	<b>7746</b>	<b>25075</b>	<b>17329</b>	<b>8360</b>	<b>4238</b>
Binəqədi rayonu	268.4	972	3081	2109	986	550
Qaradağ rayonu	127.9	959	1955	996	514	221
Xəzər rayonu	168.4	586	1903	1317	602	262
Səbail rayonu	102.6	213	943	730	377	209
Sabunçu rayonu	247.2	810	3001	2191	996	429
Suraxanı rayonu	222.0	888	2680	1792	871	444
Nərimanov rayonu	179.8	505	1985	1480	787	399
Nəsimi rayonu	222.6	405	1734	1329	600	327
Nizami rayonu	201.8	550	1849	1299	603	289
Pirallahı rayonu	20.6	37	189	152	46	29
Xətai rayonu	289.9	1229	3258	2029	1048	544
Yasamal rayonu	249.3	592	2497	1905	930	535
<b>Abşeron iqtisadi rayonu cəmi o cümlədən:</b>	<b>578.8</b>	<b>2389</b>	<b>6462</b>	<b>4073</b>	<b>1806</b>	<b>944</b>
Xızı rayonu	17.2	117	229	112	59	15
Abşeron rayonu	215.2	1049	2399	1350	693	332
Sumqayıt şəhəri	346.4	1223	3834	2611	1054	597
<b>Gəncə-Qazax iqtisadi rayonu cəmi o cümlədən:</b>	<b>1298.9</b>	<b>4279</b>	<b>15799</b>	<b>11520</b>	<b>4415</b>	<b>1769</b>
Gəncə şəhəri o cümlədən:	335.8	62	2975	2913	885	597
Nizami rayonu	153.0	-53	1251	1304	397	268
Kəpəz rayonu	182.8	115	1724	1609	488	329



Qazax rayonu	98.9	457	1357	900	401	107
Ağstafa rayonu	88.8	342	1152	810	313	89
Tovuz rayonu	178.1	916	2548	1632	785	256
Şəmkir rayonu	220.7	1106	2922	1816	821	225
Gədəbəy rayonu	101.1	234	1218	984	308	109
Daşkəsən rayonu	35.4	100	412	312	113	54
Samux rayonu	59.2	238	792	554	186	76
Göygöl rayonu	65.0	263	862	599	206	94
Goranboy rayonu	105.6	529	1444	915	360	139
Naftalan şəhəri	10.3	32	117	85	37	23
<b>Şəki-Zaqatala iqtisadi rayonu - cəmi o cümlədən:</b>	<b>630.4</b>	<b>3572</b>	<b>8174</b>	<b>4602</b>	<b>1999</b>	<b>766</b>
Balakən rayonu	99.6	553	1305	752	271	141
Zaqatala rayonu	130.5	687	1648	961	433	190
Qax rayonu	57.5	221	743	522	166	63
Şəki şəhəri	189.1	864	2208	1344	616	196
Oğuz rayonu	45.0	338	643	305	156	65
Qəbələ rayonu	108.7	909	1627	718	357	111
<b>Lənkəran iqtisadi rayonu - cəmi o cümlədən:</b>	<b>953.6</b>	<b>6912</b>	<b>13413</b>	<b>6501</b>	<b>2848</b>	<b>1107</b>
Astara rayonu	110.5	837	1587	750	418	120
Lənkəran şəhəri	231.1	882	2617	1735	662	292
Lerik rayonu	86.6	813	1322	509	345	50
Yardımlı rayonu	68.8	839	1277	438	346	30
Masallı rayonu	229.0	1189	2890	1701	561	411
Cəlilabad rayonu	227.6	2352	3720	1368	516	204
<b>Quba-Xaçmaz iqtisadi rayonu - cəmi o cümlədən:</b>	<b>558.7</b>	<b>3930</b>	<b>8052</b>	<b>4122</b>	<b>1967</b>	<b>721</b>
Qusar rayonu	99.7	601	1380	779	331	145
Xaçmaz rayonu	181.2	1385	2679	1294	616	266
Quba rayonu	174.7	1294	2496	1202	642	163
Şabran rayonu	60.2	376	867	491	201	101
Siyəzən rayonu	42.9	274	630	356	177	46



<b>Aran iqtisadi rayonu - cəmi</b> o cümlədən:	<b>2059.6</b>	<b>12976</b>	<b>28733</b>	<b>15757</b>	<b>8097</b>	<b>2875</b>
Göyçay rayonu	122.4	695	1761	1066	445	139
Beyləqan rayonu	100.0	457	1298	841	417	134
Ağcabədi rayonu	137.5	700	1736	1036	555	158
Bərdə rayonu	158.2	759	2064	1305	641	237
Neftçala rayonu	89.2	320	1036	716	313	126
Biləsuvar rayonu	106.3	1069	1769	700	450	80
Salyan rayonu	140.8	811	1966	1155	579	176
Yevlax şəhəri	130.6	935	1923	988	416	378
Mingəçevir şəhəri	106.4	469	1377	908	323	265
Ağdaş rayonu	112.0	827	1656	829	433	159
Ucar rayonu	90.1	526	1227	701	393	134
Zərdab rayonu	59.7	280	723	443	222	67
Kürdəmir rayonu	118.8	841	1773	932	541	134
İmişli rayonu	132.3	893	1802	909	589	147
Saatlı rayonu	110.0	816	1554	738	439	85
Sabirabad rayonu	180.3	1611	2849	1238	783	189
Hacıqabul rayonu	77.1	541	1102	561	272	116
Şirvan şəhəri	87.9	426	1117	691	286	151
<b>Yuxarı Qarabağ iqtisadi rayonu</b> - cəmi o cümlədən:	<b>691.0</b>	<b>3167</b>	<b>7637</b>	<b>4470</b>	<b>2113</b>	<b>986</b>
Cəbrayıl rayonu	82.2	496	1037	541	249	147
Füzuli rayonu	134.7	782	1931	1149	560	234
Ağdam rayonu	205.1	1162	2795	1633	783	376
Tərtər rayonu	105.0	268	961	693	280	113
Xocalı rayonu	29.0	117	213	96	45	20
Şuşa rayonu	34.9	198	442	244	123	60
Xocavənd rayonu	44.2	123	210	87	61	24
Xankəndi şəhəri	55.9	21	48	27	12	12



<b>Kəlbəcər-Laçın iqtisadi rayonu</b> - cəmi o cümlədən	<b>261.3</b>	<b>1683</b>	<b>3607</b>	<b>1924</b>	<b>1025</b>	<b>425</b>
Kəlbəcər rayonu	94.7	611	1194	583	337	127
Laçın rayonu	79.2	618	1246	628	355	116
Qubadlı rayonu	41.9	239	589	350	158	100
Zəngilan rayonu	45.5	215	578	363	175	82
<b>Dağlıq Şirvan iqtisadi rayonu</b> - cəmi o cümlədən	<b>324.8</b>	<b>2517</b>	<b>4995</b>	<b>2478</b>	<b>1230</b>	<b>335</b>
Qobustan rayonu	47.9	568	912	344	202	32
İsmayıllı rayonu	87.9	435	1178	743	307	100
Ağsu rayonu	81.6	513	1156	643	299	90
Şamaxı rayonu	107.4	1001	1749	748	422	113
<b>Naxçıvan Muxtar Respublikası</b> - cəmi o cümlədən:	<b>461.5</b>	<b>1753</b>	<b>4624</b>	<b>2871</b>	<b>1488</b>	<b>462</b>
Naxçıvan şəhəri	95.1	245	893	648	281	136
Şərur rayonu	117.9	402	1069	667	375	102
Babək rayonu	76.5	379	891	512	278	65
Ordubad rayonu	50.3	154	459	305	141	48
Culfa rayonu	47.3	236	520	284	169	47
Kəngərli rayonu	33.0	199	394	195	118	30
Şahbuz rayonu	25.3	71	257	186	85	27
Sədərək rayonu	16.1	67	141	74	41	7





**2020-ci ildə ölkənin iqtisadi və inzibati rayonları üzrə bəzi demoqrafik göstəricilər (əhalinin hər 1000 nəfərinə)**

Şəhər və rayonların adları	Təbii artım	Doğulanlar	Ölənələr	Nikahlar	Boşanmalar
<b>Azərbaycan Respublikası üzrə - cəmi</b>	<b>5.1</b>	<b>12.7</b>	<b>7.6</b>	<b>3.5</b>	<b>1.5</b>
<b>Bakı şəhəri - cəmi</b> o cümlədən:	<b>3.4</b>	<b>10.9</b>	<b>7.5</b>	<b>3.6</b>	<b>1.8</b>
Binəqədi rayonu	3.6	11.5	7.9	3.7	2.1
Qaradağ rayonu	7.5	15.3	7.8	4.0	1.7
Xəzər rayonu	3.5	11.3	7.8	3.6	1.6
Səbail rayonu	2.1	9.2	7.1	3.7	2.0
Sabunçu rayonu	3.3	12.2	8.9	4.0	1.7
Suraxanı rayonu	4.0	12.1	8.1	3.9	2.0
Nərimanov rayonu	2.9	11.1	8.2	4.4	2.2
Nəsimi rayonu	1.8	7.8	6.0	2.7	1.5
Nizami rayonu	2.8	9.2	6.4	3.0	1.4
Pirallahı rayonu	1.8	9.2	7.4	2.2	1.4
Xətai rayonu	4.3	11.3	7.0	3.6	1.9
Yasamal rayonu	2.4	10.0	7.6	3.7	2.1
<b>Abşeron iqtisadi rayonu cəmi</b> o cümlədən:	<b>4.1</b>	<b>11.2</b>	<b>7.1</b>	<b>3.1</b>	<b>1.6</b>
Xızı rayonu	6.9	13.4	6.5	3.4	0.9
Abşeron rayonu	4.9	11.2	6.3	3.2	1.5
Sumqayıt şəhəri	3.6	11.1	7.5	3.0	1.7
<b>Gəncə-Qazax iqtisadi rayonu cəmi</b> o cümlədən:	<b>3.3</b>	<b>12.2</b>	<b>8.9</b>	<b>3.4</b>	<b>1.4</b>
Gəncə şəhəri o cümlədən:	0.2	8.9	8.7	2.6	1.8
Nizami rayonu	-0.3	8.2	8.5	2.6	1.8
Kəpəz rayonu	0.6	9.4	8.8	2.7	1.8



Qazax rayonu	4.7	13.8	9.1	4.1	1.1
Ağstafa rayonu	3.9	13.0	9.1	3.5	1.0
Tovuz rayonu	5.1	14.3	9.2	4.4	1.4
Şəmkir rayonu	5.0	13.3	8.3	3.7	1.0
Gədəbəy rayonu	2.4	12.1	9.7	3.0	1.1
Daşkəsən rayonu	2.8	11.6	8.8	3.2	1.5
Samux rayonu	4.0	13.4	9.4	3.2	1.3
Göygöl rayonu	4.1	13.3	9.2	3.2	1.5
Goranboy rayonu	5.0	13.7	8.7	3.4	1.3
Naftalan şəhəri	3.1	11.4	8.3	3.6	2.2
<b>Şəki-Zaqatala iqtisadi rayonu - cəmi</b> o cümlədən:	<b>5.7</b>	<b>13.0</b>	<b>7.3</b>	<b>3.2</b>	<b>1.2</b>
Balakən rayonu	5.5	13.1	7.6	2.7	1.4
Zaqatala rayonu	5.3	12.7	7.4	3.3	1.5
Qax rayonu	3.9	13.0	9.1	2.9	1.1
Şəki şəhəri	4.6	11.7	7.1	3.3	1.0
Oğuz rayonu	7.5	14.3	6.8	3.5	1.4
Qəbələ rayonu	8.4	15.0	6.6	3.3	1.0
<b>Lənkəran iqtisadi rayonu - cəmi</b> o cümlədən:	<b>7.3</b>	<b>14.1</b>	<b>6.8</b>	<b>3.0</b>	<b>1,2</b>
Astara rayonu	7.6	14.4	6.8	3.8	1.1
Lənkəran şəhəri	3.8	11.3	7.5	2.9	1.3
Lerik rayonu	9.4	15.3	5.9	4.0	0.6
Yardımlı rayonu	12.3	18.7	6.4	5.1	0.4
Masallı rayonu	5.3	12.7	7.4	2.5	1.8
Cəlilabad rayonu	10.4	16.4	6.0	2.3	0.9
<b>Quba-Xaçmaz iqtisadi rayonu - cəmi</b> o cümlədən:	<b>7.1</b>	<b>14.5</b>	<b>7.4</b>	<b>3.5</b>	<b>1.3</b>
Qusar rayonu	6.1	13.9	7.8	3.3	1.5
Xaçmaz rayonu	7.6	14.8	7.2	3.4	1.5
Quba rayonu	7.4	14.3	6.9	3.7	0.9
Şabran rayonu	6.2	14.4	8.2	3.3	1.7
Siyəzən rayonu	6.4	14.7	8.3	4.1	1.1



<b>Aran iqtisadi rayonu - cəmi</b> o cümlədən:	<b>6.3</b>	<b>14.0</b>	<b>7.7</b>	<b>3.9</b>	<b>1.4</b>
Göyçay rayonu	5.7	14.4	8.7	3.6	1.1
Beyləqan rayonu	4.6	13.0	8.4	4.2	1.3
Ağcabədi rayonu	5.1	12.7	7.6	4.0	1.2
Bərdə rayonu	4.8	13.1	8.3	4.1	1.5
Neftçala rayonu	3.6	11.6	8.0	3.5	1.4
Biləsuvar rayonu	10.1	16.7	6.6	4.3	0.8
Salyan rayonu	5.8	14.0	8.2	4.1	1.3
Yevlax şəhəri	7.2	14.8	7.6	3.2	2.9
Mingəçevir şəhəri	4.5	13.0	8.5	3.0	2.5
Ağdaş rayonu	7.4	14.8	7.4	3.9	1.4
Ucar rayonu	5.9	13.7	7.8	4.4	1.5
Zərdab rayonu	4.7	12.1	7.4	3.7	1.1
Kürdəmir rayonu	7.1	15.0	7.9	4.6	1.1
İmişli rayonu	6.8	13.7	6.9	4.5	1.1
Saatlı rayonu	7.5	14.2	6.7	4.0	0.8
Sabirabad rayonu	9.0	15.9	6.9	4.4	1.1
Hacıqabul rayonu	7.0	14.3	7.3	3.5	1.5
Şirvan şəhəri	4.8	12.7	7.9	3.3	1.7
<b>Yuxarı Qarabağ iqtisadi rayonu</b> - cəmi o cümlədən:	<b>5.5</b>	<b>13.2</b>	<b>7.7</b>	<b>3.6</b>	<b>1.7</b>
Cəbrayıl rayonu	6.1	12.7	6.6	3.0	1.8
Füzuli rayonu	5.8	14.4	8.6	4.2	1.7
Ağdam rayonu	5.7	13.7	8.0	3.8	1.8
Tərtər rayonu	3.2	11.7	8.5	3.4	1.4
Xocalı rayonu	7.3	13.3	6.0	2.8	1.3
Şuşa rayonu	5.9	13.1	7.2	3.7	1.8
Xocavənd rayonu	8.4	14.4	6.0	4.2	1.6
Xankəndi şəhəri	1.7	3.9	2.2	1.0	1.0



<b>Kəlbəcər-Laçın iqtisadi rayonu</b> - cəmi o cümlədən	<b>6.7</b>	<b>14.4</b>	<b>7.7</b>	<b>4.1</b>	<b>1.7</b>
Kəlbəcər rayonu	7.2	14.1	6.9	4.0	1.5
Laçın rayonu	7.8	15.8	8.0	4.5	1.5
Qubadlı rayonu	5.7	14.1	8.4	3.8	2.4
Zəngilan rayonu	4.7	12.7	8.0	3.9	1.8
<b>Dağlıq Şirvan iqtisadi rayonu</b> - cəmi o cümlədən	<b>7.7</b>	<b>15.4</b>	<b>7.7</b>	<b>3.8</b>	<b>1.0</b>
Qobustan rayonu	11.9	19.1	7.2	4.2	0.7
İsmayilli rayonu	4.9	13.4	8.5	3.5	1.1
Ağsu rayonu	6.3	14.2	7.9	3.7	1.1
Şamaxı rayonu	9.4	16.4	7.0	3.9	1.1
<b>Naxçıvan Muxtar Respublikası</b> - cəmi o cümlədən:	<b>3.8</b>	<b>10.0</b>	<b>6.2</b>	<b>3.2</b>	<b>1.0</b>
Naxçıvan şəhəri	2.6	9.4	6.8	3.0	1.4
Şərur rayonu	3.4	9.1	5.7	3.2	0.9
Babək rayonu	5.0	11.7	6.7	3.6	0.9
Ordubad rayonu	3.0	9.1	6.1	2.8	1.0
Culfa rayonu	5.0	11.0	6.0	3.6	1.0
Kəngərli rayonu	6.1	12.0	5.9	3.6	0.9
Şahbuz rayonu	2.8	10.2	7.4	3.4	1.1
Sədərək rayonu	4.2	8.8	4.6	2.5	0.4

